



ÉTAT DE SANTÉ « RAPIDE » DE LA POPULATION DE L'OUTAOUAIS



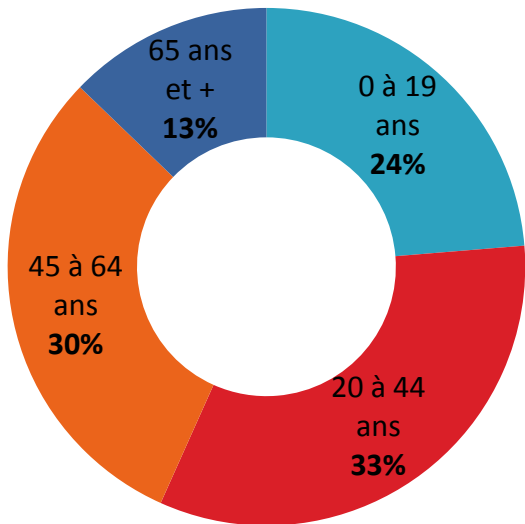
OCTOBRE 2015

Jean-Pierre Courteau
Philippe Garvie
Jaques Marleau
Josée Rochon

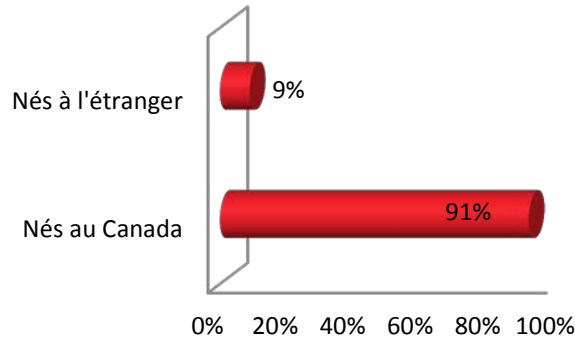


Données démographiques (2011)

âge



Origine et identité

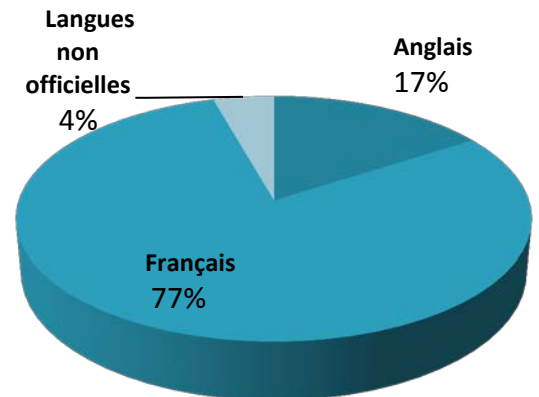


- Autochtones 5%
- Ont immigré au Canada dans les 5 dernières années 2%
- Minorités visibles 8%

Population de l'Outaouais

% de la population âgée de plus de 65 ans

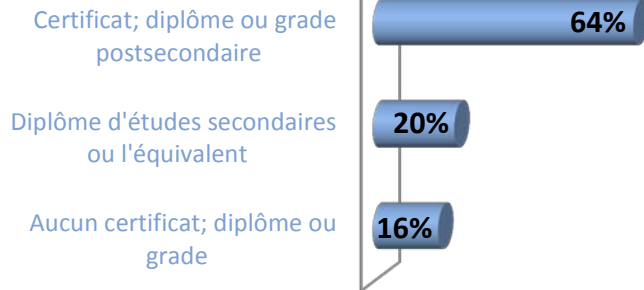
Langue parlée le plus souvent à la maison



Année	Population de l'Outaouais	% de la population âgée de plus de 65 ans
2011	373 907	13%
2020	410 795	17%
2030	447 110	23%

Données démographiques (2011)

Scolarité des résidents de l'Outaouais âgés de 25 à 64 ans



Taux de chômage



7% des personnes âgées de 15 ans et +

Dépense plus de 30 % du revenu familial brut pour son logement



13% des propriétaires



37% des locataires

Revenu médian après impôt

Couple avec enfants
86 400\$

Couple sans enfant
59 900\$

Personnes monoparentales
45 300\$

Personnes vivant seules
26 500\$?? Ou
28 700\$

Centre intégré de santé et de services sociaux de l'Outaouais

Données démographiques (2011)

Mode de transport pour se rendre au travail (15 ans et plus)

Automobile; camion ou fourgonnette – conducteur


73 %

Automobile; camion ou fourgonnette – passager

7 %



À pied
4 %




14 %

Transport en commun

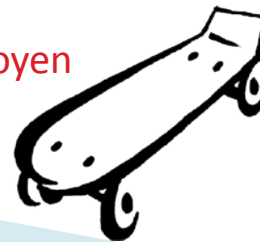


1%

Autre moyen



Bicyclette
2 %



COMPORTEMENTS SANITAIRES

Fume actuellement; tous les jours ou à l'occasion

• 26%

Fume actuellement; tous les jours

• 22%




Consommation abusive d'alcool

• 16%

Activité physique durant les loisirs; modérément actif ou actif

• 51%



Consommation de fruits et légumes; 5 fois ou plus par jour

• 45%



ACCESSIBILITÉ

26%

Vaccination contre la grippe

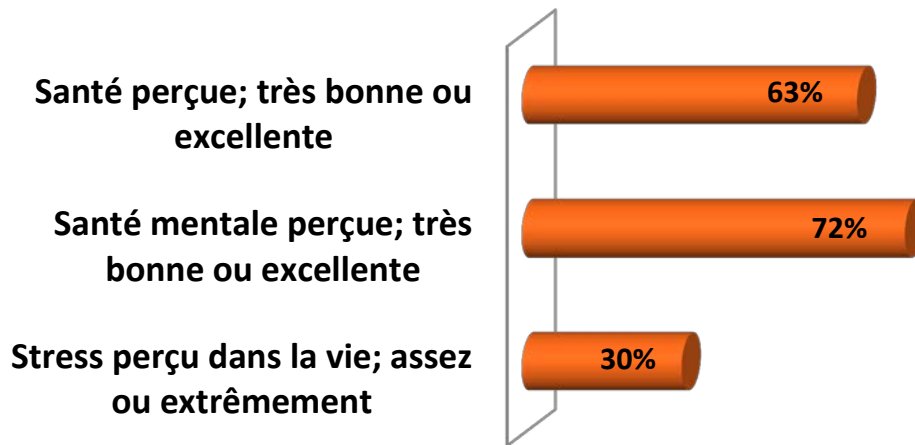


76%

A un médecin régulier

État de santé général (12 ans et +)

Bien-être



Ressources personnelles

53%

- Sentiment d'appartenance à la communauté locale; très fort ou plutôt fort

94%

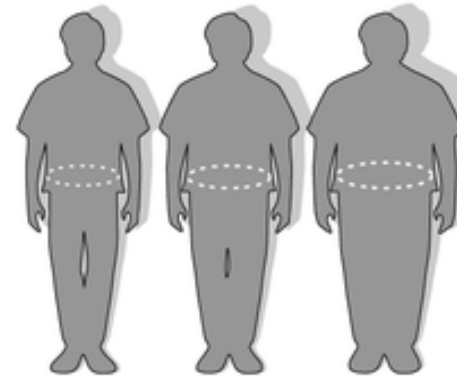
- Satisfaction à l'égard de la vie; satisfait(e) ou très satisfait(e)

Problème de santé

Embonpoint ou obèse
54%

Embonpoint
35%

Obèse
19%



Arthrite

16%

Diabète

6%

Asthme

13%

Hypertension

17%

Trouble de l'humeur

10%

Douleurs ou malaises; modérés ou sévères

16%

Douleurs ou malaises empêchant des activités

13%

(MPOC)

8%

Centre intégré
de santé
et de services sociaux
de l'Outaouais



MORTALITÉ ET ESPÉRANCE DE VIE

MORTALITÉ INFANTILE (TAUX POUR 1 000 NAISSANCES VIVANTES) ⇒ 3,2

ESPÉRANCE DE VIE À LA NAISSANCE



Hommes 79 ans
Femmes 82 ans

80 ans

ESPÉRANCE DE VIE À 65 ANS



Hommes 17 ans
Femmes 21 ans

19 ans



MORTALITÉ PRÉMATURÉE (TAUX POUR 100 000 PERSONNES) ⇒ 293,3



Principales causes de décès

Causes de mortalité

(par 100 000)

- Tous les cancers
204
- Maladies de l'appareil circulatoire
162
- Maladies de l'appareil respiratoire
50
 - Blessures accidentelles
24
- Suicides et blessures auto-infligées
13
- Maladies dues au virus de l'immunodéficience humaine
1



Direction de santé publique

Coordonnées

Dr Jean-Pierre Courteau

819-776-7647

Jean-Pierre_Courteau@ssss.gouv.qc.ca

Philippe Garvie

819-776-7660 poste 7476

Philippe_Garvie@ssss.gouv.qc.ca

Jacques Marleau

819-776-7660 poste 7475

Jacques_Marleau@ssss.gouv.qc.ca

<http://santepublique-outaouais.qc.ca/>

*Centre intégré
de santé
et de services sociaux
de l'Outaouais*

Québec 