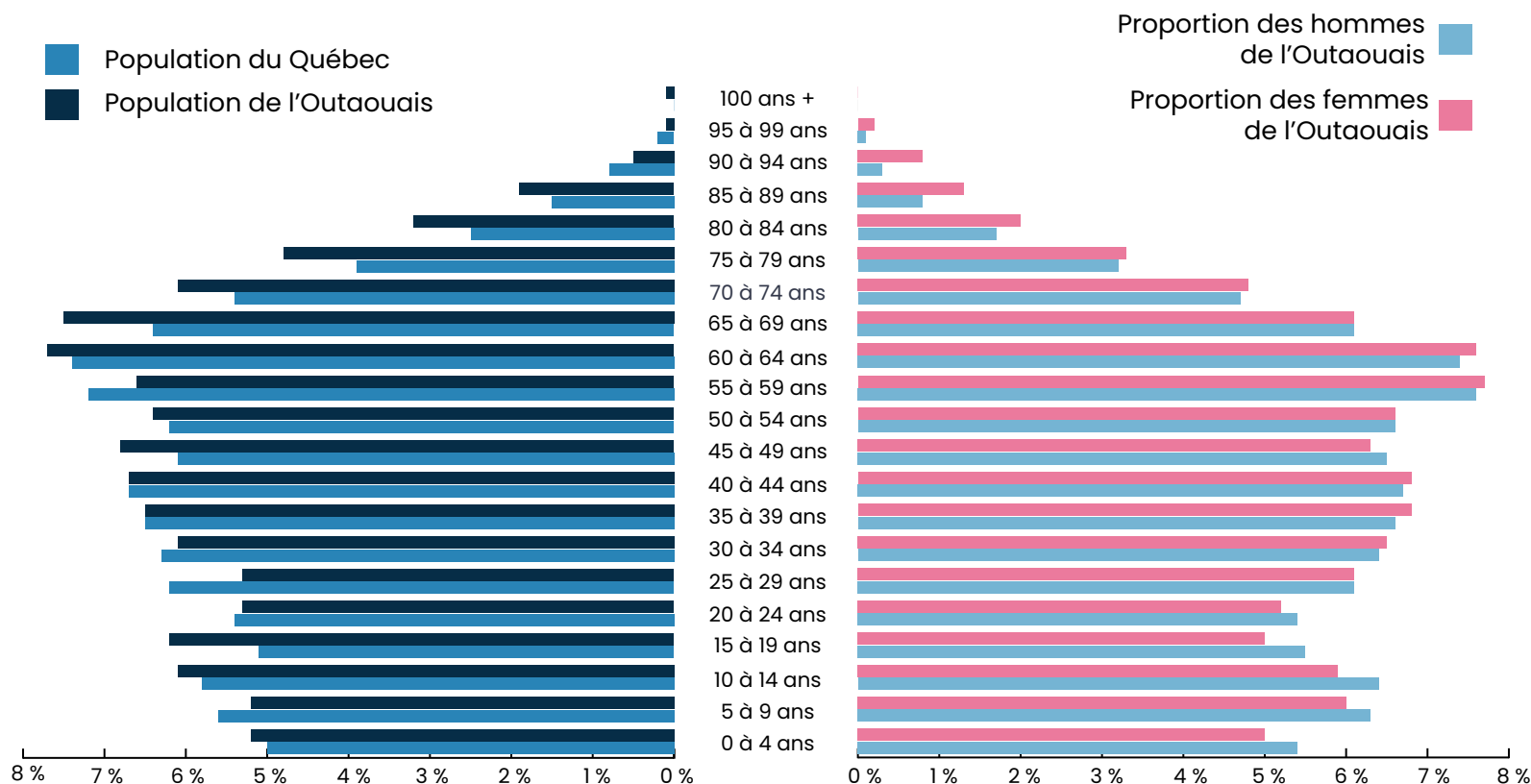


Population de l'Outaouais selon certaines caractéristiques démographiques

Recensement de la population canadienne de 2021

Direction de santé publique de l'Outaouais – Équipe de vigie, surveillance et recherche (Avril 2024)

Pyramide des âges



Âge médian Population du Québec

La moitié de la population du Québec est âgée de **43,2 ans ou moins**.

La **moyenne d'âge** de la population du Québec est de **42,8 ans**.


Âge médian Population de l'Outaouais

La moitié de la population de l'Outaouais est âgée de **42 ans ou moins**.

La **moyenne d'âge** de la population de l'Outaouais est de **41,4 ans**.

Population à l'identité autochtone

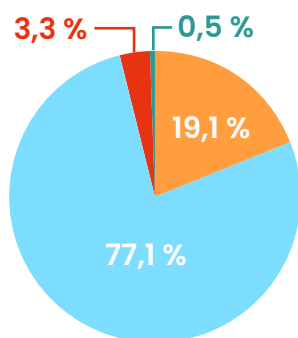
En Outaouais, **5,4 %** de la population vivant dans les ménages privés ont déclaré avoir une identité autochtone. La proportion est de **2,5 %** dans l'ensemble du Québec.



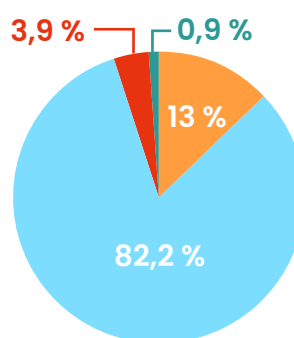
Première langue officielle parlée

En 2021, le français constitue la première langue officielle parlée pour **77,1 %** de la population de l'Outaouais. Pour l'ensemble du Québec, cette proportion est de **82,2 %**.

Région de l'Outaouais



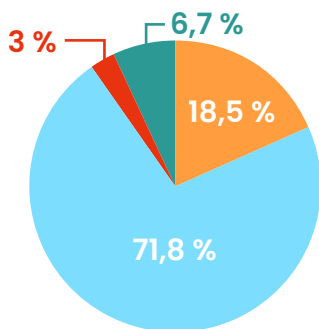
Ensemble du Québec



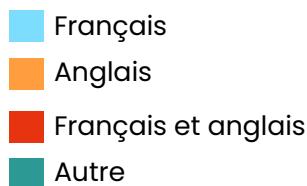
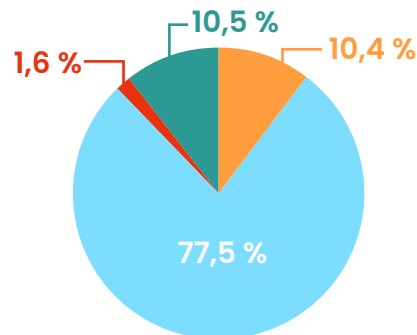
Langue parlée le plus souvent à la maison

En 2021, la proportion de la population de la région de l'Outaouais qui parle l'anglais le plus souvent à la maison est de près de **19 %**. Cette proportion est de **10,4 %** pour l'ensemble du Québec.

Région de l'Outaouais



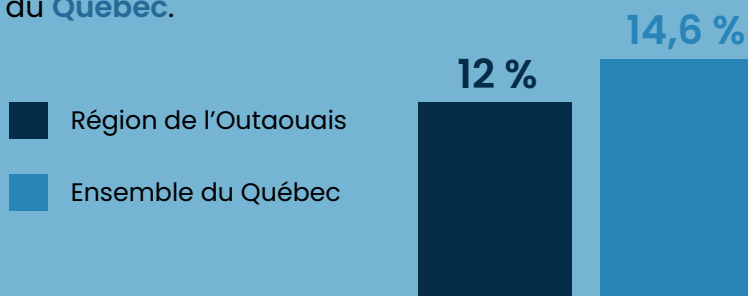
Ensemble du Québec



Population issue de l'immigration

Les résultats du recensement de 2021 indiquent que la population issue de l'immigration constitue **12 %** de la population de l'Outaouais.

Cette proportion est de **14,6 %** pour l'ensemble du Québec.



Source : Profil du recensement, Recensement de la population de 2021. Statistique Canada