

# Population de la municipalité régionale de comté (MRC) de Pontiac selon certaines caractéristiques socio-économiques

Centre intégré de santé et de services sociaux de l'Outaouais

Québec

## Recensement de la population canadienne de 2021

Direction de santé publique de l'Outaouais

Équipe de vigilance, surveillance et recherche (Décembre 2024)

### Niveau de scolarité



Selon les données récentes du Recensement canadien de 2021 :

**23,4 %** de la population\* de la **MRC de Pontiac** n'a aucun diplôme d'études secondaires ou attestation d'équivalence.

**15,8 %** de la population\* de la région de **l'Outaouais** n'a aucun diplôme d'études secondaires ou attestation d'équivalence.

### Proportion des hommes\* sans diplôme d'études secondaires ou attestation d'équivalence

**31,0 %** pour la MRC de Pontiac

**19,4 %** pour la région de **l'Outaouais**

### Proportion des femmes\* sans diplôme d'études secondaires ou attestation d'équivalence

**16,2 %** pour la MRC de Pontiac

**12,4 %** pour la région de **l'Outaouais**



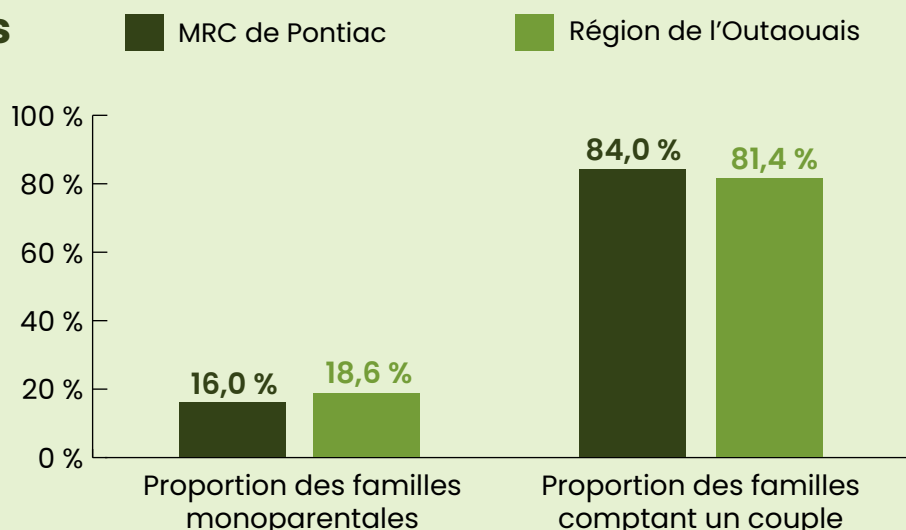
\*Population âgée de 25 à 64 ans

### Caractéristiques des familles

En 2021, la MRC de Pontiac comptait 4 260 familles qui vivaient dans un ménage privé±.

Dans **74,3 %** de toutes les familles monoparentales, le parent est une femme.

La proportion pour la région de l'Outaouais est de **73,9 %**.



## Caractéristiques des personnes

En 2021, la population totale de la MRC de Pontiac était de 14 765, dont 14 525 personnes qui vivaient dans un ménage privé±.

**16,3 %** des personnes vivent seules dans la MRC de Pontiac.

**14,6 %** des personnes vivent seules dans la région de l'Outaouais.

La proportion des **femmes\*** vivant seules est de **15,5 %**.

La proportion des **hommes\*** vivant seuls est de **17,0 %**.

\*Personnes de la MRC du Pontiac

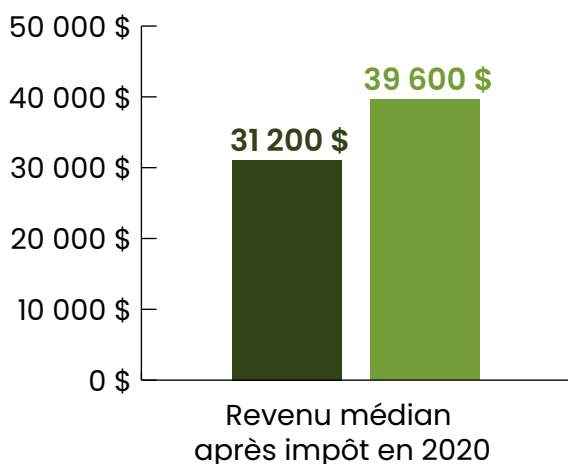


## Revenu des particuliers (15 ans et plus)

En 2020, 50 % des particuliers de la MRC de Pontiac ont eu un revenu de **31 200 \$ ou moins**.

50 % des particuliers de la région de l'Outaouais ont eu un revenu de **39 600 \$ ou moins**.

■ MRC de Pontiac ■ Région de l'Outaouais

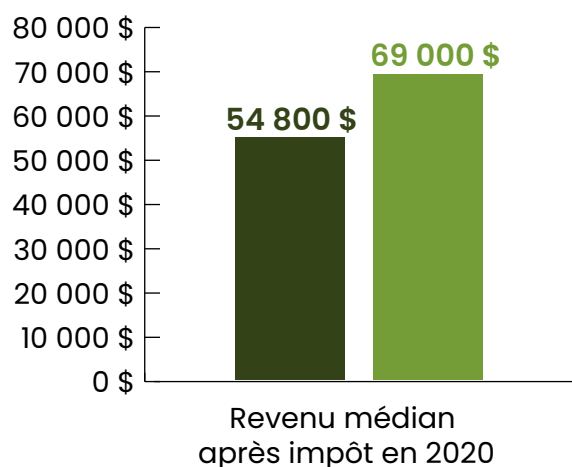


## Revenu des familles

En 2020, 50 % des familles de la MRC de Pontiac ont eu un revenu de **54 800 \$ ou moins**.

50 % des familles de la région de l'Outaouais ont eu un revenu de **69 000 \$ ou moins**.

■ MRC de Pontiac ■ Région de l'Outaouais



## Revenu médian des hommes\* de la MRC de Pontiac en 2020

50 % des hommes de la MRC de Pontiac ont eu un revenu de **33 200 \$ ou moins**.

\*Population de 15 ans et plus

Le recensement canadien est réalisé tous les 5 ans :  
Guide du Recensement de la population, 2021

Chapitre 1 – Introduction

± Dictionnaire, Recensement de la population, 2021 – Ménage privé



## Revenu médian des femmes\* de la MRC de Pontiac en 2020

50 % des femmes de la MRC de Pontiac ont eu un revenu de **29 400 \$ ou moins**.

Source : Profil du recensement, Recensement de la population de 2021. Statistique Canada