

Population de la municipalité régionale de comté (MRC) de La Vallée-de-la-Gatineau selon certaines caractéristiques socio-économiques

Centre intégré de santé et de services sociaux de l'Outaouais



Recensement de la population canadienne de 2021

Direction de santé publique de l'Outaouais

Équipe de vigilance, surveillance et recherche (Décembre 2024)

Niveau de scolarité



Selon les données récentes du Recensement canadien de 2021 :

22,1 % de la population* de la **MRC de La Vallée-de-la-Gatineau** n'a aucun diplôme d'études secondaires ou attestation d'équivalence.

15,8 % de la population* de la région de **l'Outaouais** n'a aucun diplôme d'études secondaires ou attestation d'équivalence.

Proportion des hommes* sans diplôme d'études secondaires ou attestation d'équivalence

27,0 % pour la MRC de La Vallée-de-la-Gatineau

19,4 % pour la région de l'Outaouais

Proportion des femmes* sans diplôme d'études secondaires ou d'équivalence

17,4 % pour la MRC de La Vallée-de-la-Gatineau

12,4 % pour la région de l'Outaouais



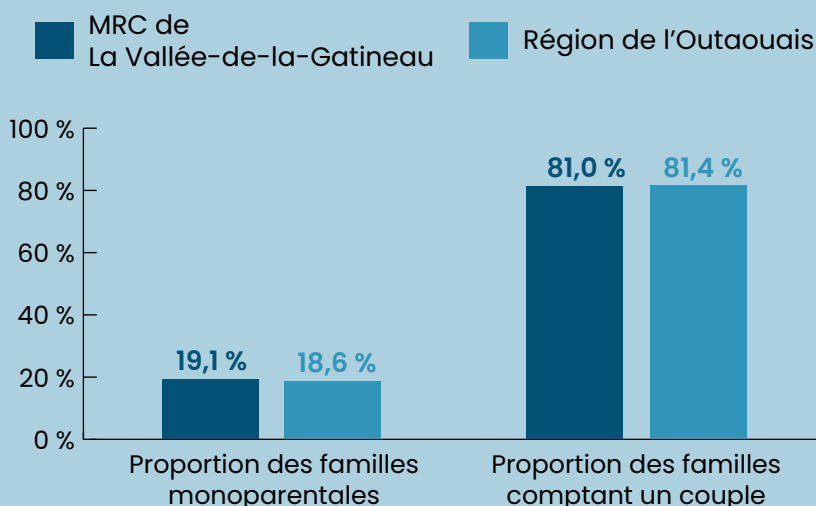
*Population âgée de 25 à 64 ans

Caractéristiques des familles

En 2021, la MRC de La Vallée-de-la-Gatineau comptait 5 985 familles qui vivaient dans un ménage privé±.

Dans **70,3 %** de toutes les familles monoparentales, le parent est une femme.

La proportion pour la région de l'Outaouais est de **73,9 %**.



Caractéristiques des personnes

En 2021, la population totale de la MRC de La Vallée-de-la-Gatineau était de 20 545, dont 20 230 personnes qui vivaient dans un ménage privé±.

18,6 % des personnes vivent seules dans la **MRC de La Vallée-de-la-Gatineau**.

14,6 % des personnes vivent seules dans la région de **l'Outaouais**.

La proportion des **femmes*** vivant seules est de **17,3 %**.

La proportion des **hommes*** vivant seuls est de **19,9 %**.

*Personnes de la MRC de La Vallée-de-la-Gatineau

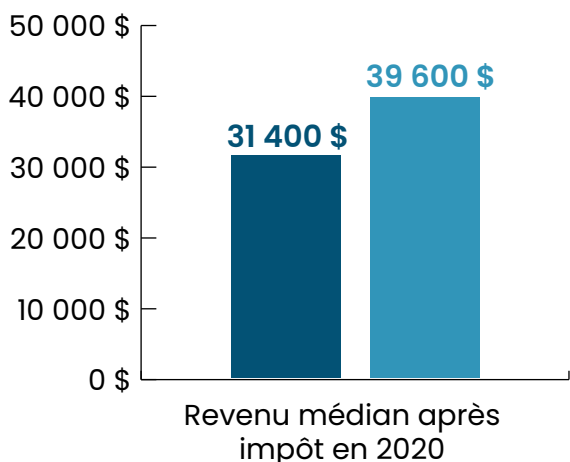


Revenu des particuliers (15 ans et plus)

En 2020, 50 % des particuliers de la **MRC de La Vallée-de-la-Gatineau** ont eu un revenu de **31 400 \$ ou moins**.

50 % des particuliers de la région de **l'Outaouais** ont eu un revenu de **39 600 \$ ou moins**.

■ MRC de La Vallée-de-la-Gatineau ■ Région de l'Outaouais

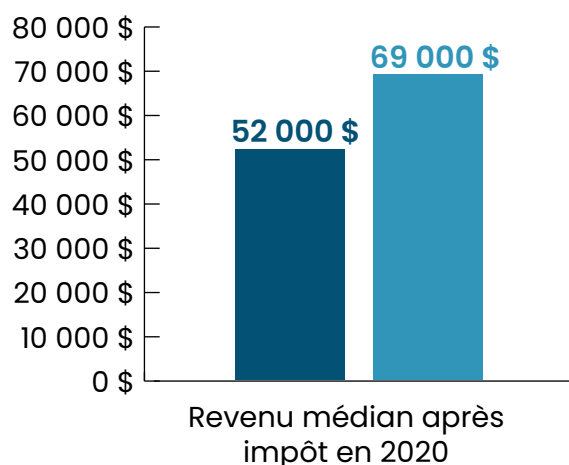


Revenu des familles

En 2020, 50 % des familles de la **MRC de La Vallée-de-la-Gatineau** ont eu un revenu de **52 000 \$ ou moins**.

50 % des familles de la région de **l'Outaouais** ont eu un revenu de **69 000 \$ ou moins**.

■ MRC de La Vallée-de-la-Gatineau ■ Région de l'Outaouais



Revenu médian des hommes* de la MRC de La Vallée-de-la-Gatineau en 2020

50 % des hommes de la MRC de La Vallée-de-la-Gatineau ont eu un revenu de **33 200 \$ ou moins**.

*Population de 15 ans et plus



Revenu médian des femmes* de la MRC de La Vallée-de-la-Gatineau en 2020

50 % des femmes de la MRC de La Vallée-de-la-Gatineau ont eu un revenu de **29 600 \$ ou moins**.

Le recensement canadien est réalisé tous les 5 ans :
Guide du Recensement de la population, 2021, Chapitre 1 – Introduction

± Dictionnaire, Recensement de la population, 2021 – Ménage privé

Source : Profil du recensement, Recensement de la population de 2021. Statistique Canada