

# Population de la municipalité régionale de comté (MRC) des Collines-de-l'Outaouais selon certaines caractéristiques socio-économiques

Centre intégré de santé et de services sociaux de l'Outaouais



## Recensement de la population canadienne de 2021

Direction de santé publique de l'Outaouais

Équipe de vigilie, surveillance et recherche (Décembre 2024)

### Niveau de scolarité



Selon les données récentes du Recensement canadien de 2021 :

**12,1 %** de la population\* de la **MRC des Collines-de-l'Outaouais** n'a aucun diplôme d'études secondaires ou attestation d'équivalence.

**15,8 %** de la population\* de la région de **l'Outaouais** n'a aucun diplôme d'études secondaires ou attestation d'équivalence.

### Proportion des hommes\* sans diplôme d'études secondaires ou attestation d'équivalence

**16,4 %** pour la **MRC des Collines-de-l'Outaouais**

**19,4 %** pour la région de **l'Outaouais**

### Proportion des femmes\* sans diplôme d'études secondaires ou attestation d'équivalence

**7,5 %** pour la **MRC des Collines-de-l'Outaouais**

**12,4 %** pour la région de **l'Outaouais**



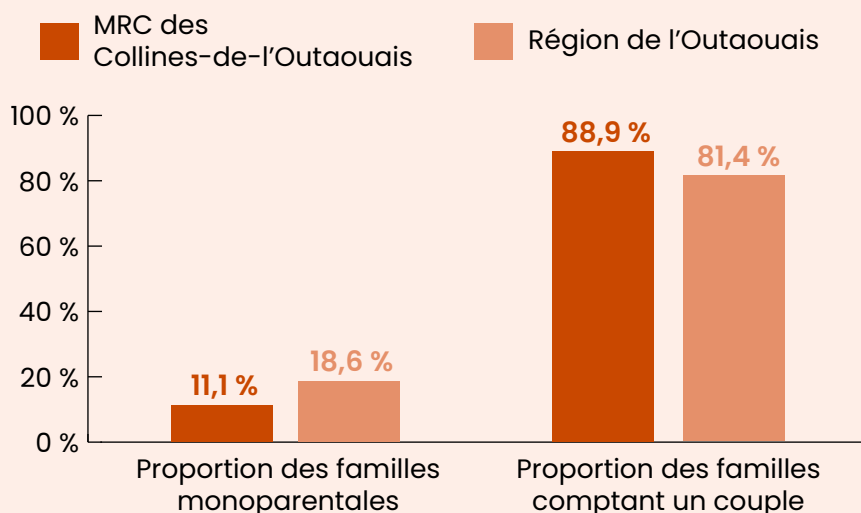
\*Population âgée de 25 à 64 ans

### Caractéristiques des familles

En 2021, la MRC des Collines-de-l'Outaouais comptait 16 465 familles qui vivaient dans un ménage privé±.

Dans **64,8 %** de toutes les familles monoparentales, le parent est une femme.

La proportion pour la région de l'Outaouais est de **73,9 %**.



## Caractéristiques des personnes

En 2021, la population totale de la MRC des Collines-de-l'Outaouais était de 54 500, dont 54 285 personnes qui vivaient dans un ménage privé±.

**8,3 %** des personnes vivent seules dans la **MRC des Collines-de-l'Outaouais**.

**14,6 %** des personnes vivent seules dans la région de **l'Outaouais**.

La proportion des **femmes\*** vivant seules est de **7,1 %**.

La proportion des **hommes\*** vivant seuls est de **9,5 %**.

\*Personnes de la MRC des Collines-de-l'Outaouais

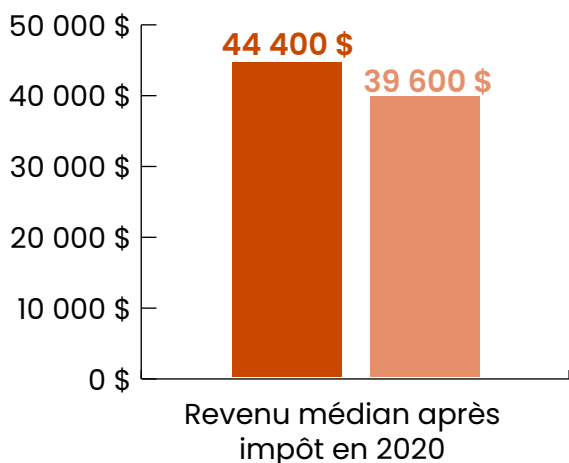


## Revenu des particuliers (15 ans et plus)

En 2020, 50 % des particuliers de la **MRC des Collines-de-l'Outaouais** ont eu un revenu de **44 400 \$ ou moins**.

50 % des particuliers de la région de **l'Outaouais** ont eu un revenu de **39 600 \$ ou moins**.

■ MRC des Collines-de-l'Outaouais    ■ Région de l'Outaouais

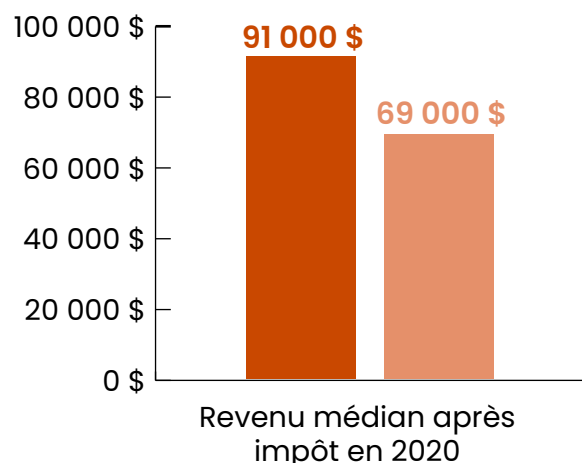


## Revenu des familles

En 2020, 50 % des familles de la **MRC des Collines-de-l'Outaouais** ont eu un revenu de **91 000 \$ ou moins**.

50 % des familles de la région de **l'Outaouais** ont eu un revenu de **69 000 \$ ou moins**.

■ MRC des Collines-de-l'Outaouais    ■ Région de l'Outaouais



## Revenu médian des hommes\* de la MRC des Collines-de-l'Outaouais en 2020

50 % des hommes de la MRC des Collines-de-l'Outaouais ont eu un revenu de **46 400 \$ ou moins**.

\*Population de 15 ans et plus



## Revenu médian des femmes\* de la MRC des Collines-de-l'Outaouais en 2020

50 % des femmes de la MRC des Collines-de-l'Outaouais ont eu un revenu de **42 800 \$ ou moins**.

Le recensement canadien est réalisé tous les 5 ans :  
Guide du Recensement de la population, 2021, Chapitre 1 – Introduction  
± Dictionnaire, Recensement de la population, 2021 – Ménage privé

Source : Profil du recensement, Recensement de la population de 2021. Statistique Canada