

Population de la Ville de Gatineau selon certaines caractéristiques socio-économiques

Centre intégré de santé et de services sociaux de l'Outaouais

Québec

Recensement de la population canadienne de 2021

Direction de santé publique de l'Outaouais
Équipe de vigilie, surveillance et recherche (Décembre 2024)

Niveau de scolarité



Selon les données récentes du Recensement canadien de 2021 :

- 11,6 %** de la population* de la **Ville de Gatineau** n'a aucun diplôme d'études secondaires ou attestation d'équivalence.
- 15,8 %** de la population* de la région de **l'Outaouais** n'a aucun diplôme d'études secondaires ou attestation d'équivalence.

Proportion des hommes* sans diplôme d'études secondaires ou attestation d'équivalence

13,6 % pour la **Ville de Gatineau**

19,4 % pour la région de **l'Outaouais**

Proportion des femmes* sans diplôme d'études secondaires ou attestation d'équivalence

9,7 % pour la **Ville de Gatineau**

12,4 % pour la région de **l'Outaouais**



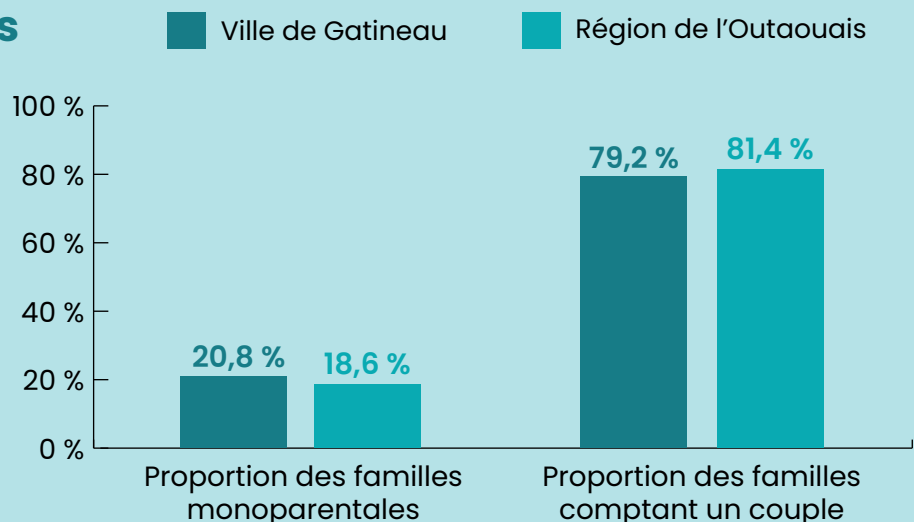
*Population âgée de 25 à 64 ans

Caractéristiques des familles

En 2021, la Ville de Gatineau comptait 78 740 familles qui vivaient dans un ménage privé[±].

Dans **75,4 %** de toutes les familles monoparentales, le parent est une femme.

La proportion pour la région de l'Outaouais est de **73,9 %**.



Caractéristiques des personnes

En 2021, la population totale de la Ville de Gatineau était de 291 040, dont 285 715 personnes qui vivaient dans un ménage privé±.

15,3 % des personnes vivent seules dans la **Ville de Gatineau**.

14,6 % des personnes vivent seules dans la région de **l'Outaouais**.

La proportion des **femmes*** vivant seules est de **16,3 %**.

La proportion des **hommes*** vivant seuls est de **14,1 %**.

*Personnes de la Ville de Gatineau

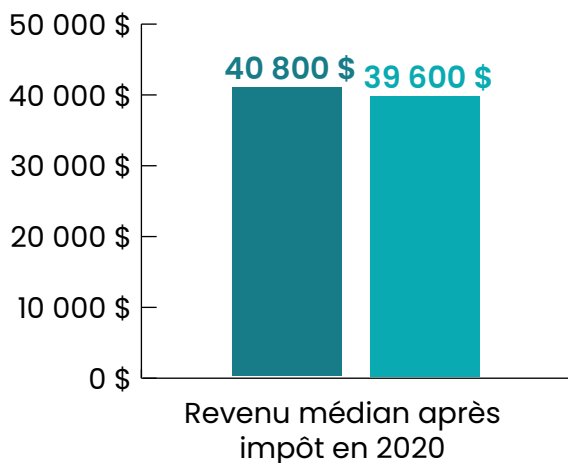


Revenu des particuliers (15 ans et plus)

En 2020, 50 % des particuliers de la **Ville de Gatineau** ont eu un revenu de **40 800 \$ ou moins**.

50 % des particuliers de la région de **l'Outaouais** ont eu un revenu de **39 600 \$ ou moins**.

■ Ville de Gatineau ■ Région de l'Outaouais

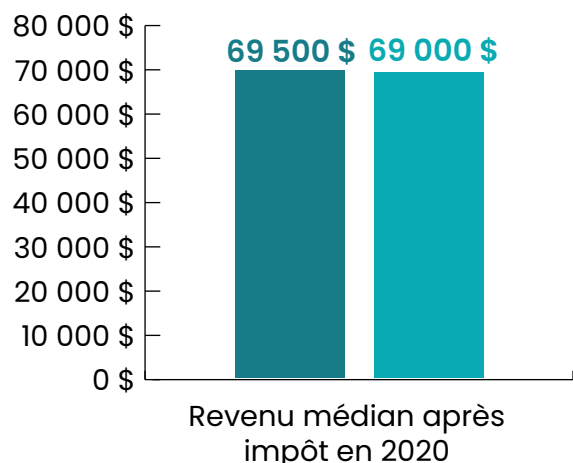


Revenu des familles

En 2020, 50 % des familles de la **Ville de Gatineau** ont eu un revenu de **69 500 \$ ou moins**.

50 % des familles de la région de **l'Outaouais** ont eu un revenu de **69 000 \$ ou moins**.

■ Ville de Gatineau ■ Région de l'Outaouais



Revenu médian des hommes* de la Ville de Gatineau en 2020

50 % des hommes de la Ville de Gatineau ont eu un revenu de **42 400 \$ ou moins**.

*Population de 15 ans et plus

Le recensement canadien est réalisé tous les 5 ans : Guide du Recensement de la population, 2021, Chapitre 1 – Introduction

± Dictionnaire, Recensement de la population, 2021 – Ménage privé



Revenu médian des femmes* de la Ville de Gatineau en 2020

50 % des femmes de la Ville de Gatineau ont eu un revenu de **39 600 \$ ou moins**.

Source : Profil du recensement, Recensement de la population de 2021. Statistique Canada