

Population de la région de l'Outaouais selon certaines caractéristiques socio-économiques

Centre intégré de santé et de services sociaux de l'Outaouais

Québec

Recensement de la population canadienne de 2021

Direction de santé publique de l'Outaouais
Équipe de vigilie, surveillance et recherche (Décembre 2024)

Niveau de scolarité



Selon les données récentes du Recensement canadien de 2021 :

15,8 % de la population* de la région de l'Outaouais n'a aucun diplôme d'études secondaires ou attestation d'équivalence.

14,5 % de la population* de l'ensemble du Québec n'a aucun diplôme d'études secondaires ou attestation d'équivalence.

Proportion des hommes* sans diplôme d'études secondaires ou attestation d'équivalence

19,4 % pour la région de l'Outaouais

17,3 % pour l'ensemble du Québec

Proportion des femmes* sans diplôme d'études secondaires ou attestation d'équivalence

12,4 % pour la région de l'Outaouais

11,7 % pour l'ensemble du Québec



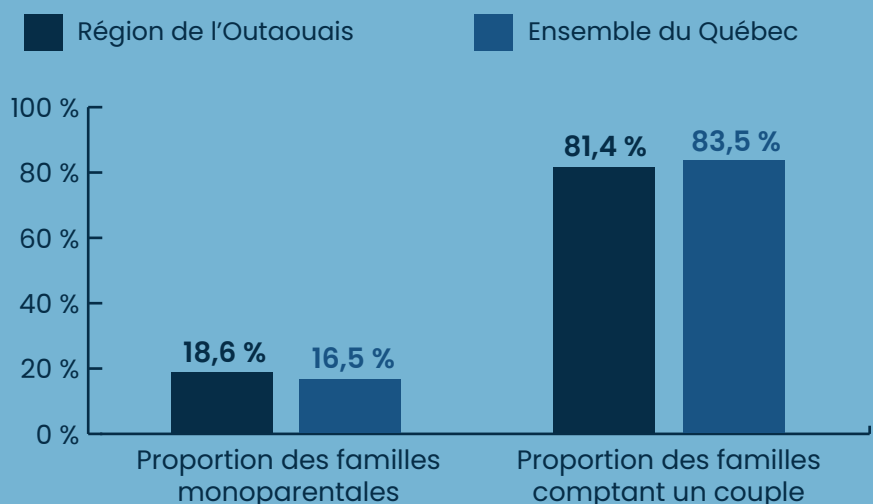
*Population âgée de 25 à 64 ans

Caractéristiques des familles

En 2021, la région de l'Outaouais comptait 112 650 familles qui vivaient dans un ménage privé[±].

Dans **73,9 %** de toutes les familles monoparentales, le parent est une femme.

La proportion pour l'ensemble du Québec est de **74,0 %**.



Caractéristiques des personnes

En 2021, la population totale de la région de l'Outaouais était de 405 160, dont 398 740 personnes qui vivaient dans un ménage privé±.

14,6 % des personnes vivent seules dans la région de l'Outaouais.

15,9 % des personnes vivent seules dans l'ensemble du Québec.

La proportion des **femmes*** vivant seules est de **15,1 %**.

La proportion des **hommes*** vivant seuls est de **14,2 %**.

*Personnes de l'Outaouais

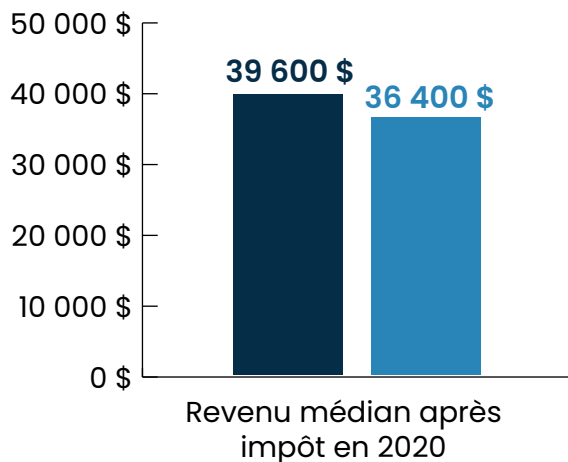


Revenu des particuliers (15 ans et plus)

En 2020, 50 % de la population de la région de l'Outaouais ont eu un revenu de **39 600 \$ ou moins**.

50 % de la population de l'ensemble du Québec ont eu un revenu de **36 400 \$ ou moins**.

■ Région de l'Outaouais ■ Ensemble du Québec

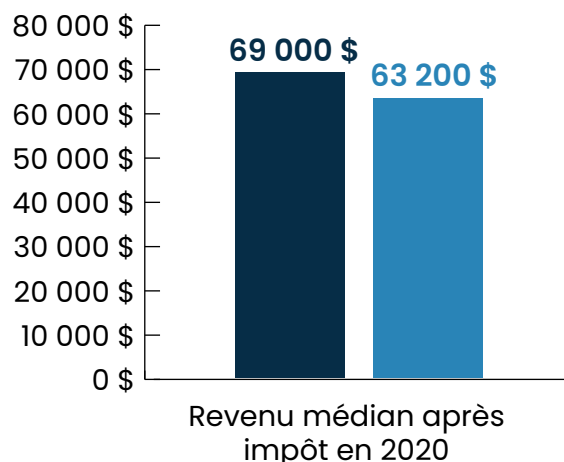


Revenu des familles

En 2020, 50 % de la population de la région de l'Outaouais ont eu un revenu de **69 000 \$ ou moins**.

50 % de la population de l'ensemble du Québec ont eu un revenu de **63 200 \$ ou moins**.

■ Région de l'Outaouais ■ Ensemble du Québec



Revenu médian des hommes* de la région de l'Outaouais en 2020

50 % des hommes de la région de l'Outaouais ont eu un revenu de **41 200 \$ ou moins**.

*Population de 15 ans et plus



Revenu médian des femmes* de la région de l'Outaouais en 2020

50 % des femmes de la région de l'Outaouais ont eu un revenu de **38 000 \$ ou moins**.

Le recensement canadien est réalisé tous les 5 ans :
[Guide du Recensement de la population, 2021, Chapitre 1 – Introduction](#)

± Dictionnaire, Recensement de la population, 2021 – Ménage privé

Source : Profil du recensement, Recensement de la population de 2021. Statistique Canada